Plataforma ISBN

para autores/editores

Guía de uso

V6r4 – enero 2024

Solicitud de un número de ISBN 3
Compra de un ISBN 3
Si es la primera vez 3
Si ya es usuario de la Plataforma ISBN 4
Plazos 4
Tarifas 4
Reimpresiones 4
Gestión de los datos ricos 4
Comunicación de datos de la obra 5
Acceso a la Plataforma ISBN 5
Completar el formulario 6
Identificadores (Obligatorio) 6
Título (Obligatorio) y subtítulo 6
Autorías (Obligatorio) 6
Precio 7
Situación en la editorial 7
Colección 7
Idioma (Obligatorio) 8
Edición (Obligatorio) 8
Materias IBIC 8
Materias Thema (Obligatorio) 9
Características físicas (Obligatorio) 9
Notas 10
Enviar a Registro ISBN 10
Respuesta de la Agencia 10
Corregir datos 10
Registro correcto 11
Catalogación 11
Actualización de datos 11
Mis libros anteriores 13
Gestión de datos ricos 14
Ficha de datos ricos 14
Ventajas 14
Imágenes de cubierta 17
Compra de permisos 17
Extracciones 19
Extraer información 19
Asistencia 19

Solicitud de un número de ISBN

Las personas que deseen editar un libro por sus propios medios, sin el concurso de una editorial profesional, así como las instituciones públicas o privadas que, ocasionalmente, deseen llevar a cabo una publicación pueden solicitar un código ISBN como autor/editor.

El propósito del sistema internacional del ISBN es facilitar la comercialización de las publicaciones a través de los canales de venta. No tiene sentido solicitar a la Agencia un ISBN si la publicación no va a ser puesta a la venta. Por favor, lea el apartado Qué no es el ISBN en la web de la Agencia.

Sin ser una lista exhaustiva, NO necesitan código ISBN, entre otros:

- Publicaciones periódicas y revistas
- Partituras
- Productos audiovisuales
- Materiales docentes de uso interno en centros de enseñanza
- Memorias, estatutos y materiales de régimen interno de empresas, instituciones o asociaciones.
- Material de carácter temporal, como catálogos, folletos, cancioneros, listas de precios y material publicitario
- Láminas (impresiones artísticas)
- Almanaques, agendas y calendarios

Publicación no comercial. Los libros anteriormente denominados "de méritos" o "gratuitos" pasan a la denominación de "publicación no comercial" haciendo referencia a aquellos libros que no tienen distribución en la cadena comercial del libro.

Compra de un ISBN

Si es la primera vez

1. **Solicitud.** El interesado solicita un número de ISBN cumplimentando el formulario de datos personales y de facturación.

   Obra en varios volúmenes y volúmenes. Si la solicitud es para una obra compuesta por 2 o más volúmenes, primero deberá solicitar el código para la obra completa y, una vez registrado, solicitar el resto de códigos para cada volumen.

   Al cumplimentar el formulario de solicitud del ISBN, se deberá adjuntar:

   - Copia de DNI/NIE o NIF, si es una persona física.
   - Copia del NIF, si es una persona jurídica.

2. A continuación, efectúa el **pago** por el importe correspondiente y recibe la factura de la operación. El pago se realizará a través del TPV de la Agencia, por medio de:

   - Tarjeta de crédito o débito.
   - Transferencia desde una cuenta Paypal.

3. **Confirmación**. El autor/editor recibirá por correo electrónico la confirmación para acceder a la plataforma ISBN y cumplimentar el formulario de datos bibliográficos de la obra que va a publicar.

   En el primer acceso a la Plataforma deberá establecer una contraseña propia para futuros accesos.

4. **Registro.** Si los datos bibliográficos están correctamente cumplimentados, en el plazo comprometido, el autor/editor recibirá en su correo electrónico un aviso sobre la disponibilidad del registro PDF. Si hay errores en los datos, el proceso puede demorarse para su corrección.

5. **Catalogación.** Unos días después, el libro será catalogado por la Agencia y su ficha aparecerá en la Base de datos de libros editados en España (MECD). En su correo electrónico recibirá la confirmación de que la obra ya está catalogada.

Si ya es usuario de la Plataforma ISBN

Si ya es usuario y tiene las credenciales de acceso a la nueva plataforma ISBN (desde marzo 2014) acceda a la misma y compre cómodamente nuevos ISBN desde el menú Comprar.

Plazos

	Servicios	
	Normal	Urgente
El autor/editor hace la solicitud y efectúa el pago		
La Agencia envía un correo automático con el acceso a la plataforma ISBN y al formulario bibliográfico		
El autor/editor completa los datos bibliográficos de la obra		
La Agencia revisa la solicitud y confirma el registro ISBN	3-4 días	1 día*
El autor/editor descarga el registro PDF de la obra que va a publicar		

[1] día laborable (de lunes a viernes y en Madrid) siguiente al día de la operación.

Tarifas

Consulte las tarifas en agenciaisbn.es

Reimpresiones

Desde enero de 2015, ya no es necesario comunicar las reimpresiones a la Agencia del ISBN.

Puede ser de su interés mantener actualizado este dato (en la correspondiente ficha del libro) dado que CEDRO lo utiliza como criterio para su reparto económico, para más información sobre este asunto: socios@cedro.org.

Gestión de los datos ricos

- Además de los campos bibliográficos básicos de descripción del libro y si el libro no es de méritos o gratuito, se puede ampliar esta información con datos comerciales ricos que hoy son imprescindibles para la venta, sobre todo, en línea: portada, resumen, índice, fragmento y otros detalles de la obra.
- Los datos enriquecidos podrá gestionarlos de manera muy sencilla. Toda la información sobre el libro estará disponible para la cadena comercial en España y en el extranjero (librerías, tiendas en línea y distribuidoras).
- Consulte la sección *Gestión de datos* ricos en la página 14 de esta guía.

Comunicación de datos de la obra

Acceso a la Plataforma ISBN

Una vez completado el proceso de pago, el autor/editor recibe en su correo el enlace de acceso a la Plataforma en donde deberá establecer una contraseña propia:

El sistema envía un correo al autor/editor con su nombre de usuario y contraseña para futuros usos.

En los siguientes pasos del proceso de alta de un ISBN, deberá acceder a la plataforma ISBN en www.agenciaisbn.es con el usuario/contraseña que recibió en el correo anterior.

Completar el formulario

En la sección Libros > Altas se accede al listado de ISBNs adquiridos y sin utilizar, complete los datos como se explica a continuación. Los ISBN que figuran en esta pantalla son los definitivos, puede utilizarlos ya aunque conviene que cumplimente antes los datos del libro en el formulario.

El formulario presenta una serie de campos obligatorios que aparecerán en el impreso de Registro ISBN (PDF) y otros campos opcionales destinados a la cadena comercial del libro que, si va a comercializar el libro, se recomienda cumplimentar. El formulario está compuesto por los siguientes bloques de datos:

Identificadores (Obligatorio)

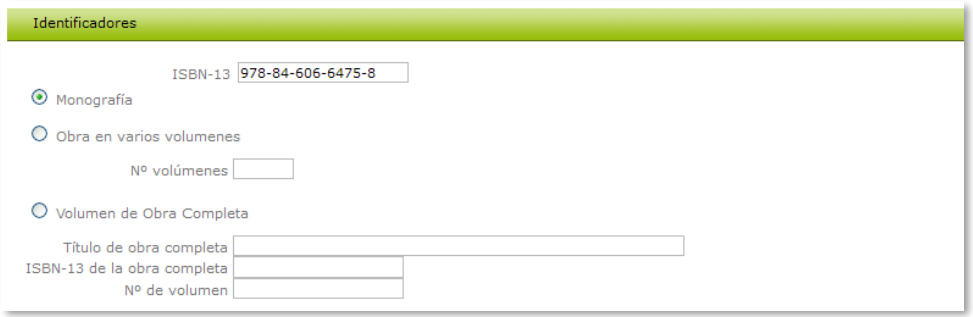

Indicar si se trata de:

- una monografía (obra cuyo contenido completo se publica de una sola vez en una única unidad física),
- una obra en varios volúmenes (una obra que se va a publicar divida en varios volúmenes físicos independientes). En este caso es necesario indicar el número de volúmenes que la componen,
- un volumen de una obra en varios volúmenes (caso anterior), entonces será necesario indicar tanto el número del volumen dentro de la obra en varios volúmenes como el ISBN y título de esta.

Título (Obligatorio) y subtítulo

El título debe coincidir exactamente con el que aparezca en la publicación y es obligatorio.

El título original deberá indicarse solo en el caso de una obra traducida de otro idioma distinto al de publicación (p. ej. una obra escrita en alemán y traducida al castellano de una versión en inglés).

Autorías (Obligatorio)

Para indicar la autoría del libro se deberá utilizar un bloque de autoría por cada persona/entidad que desea que aparezca en el registro de la obra: uno por cada autor, otro para el traductor, otro para el ilustrador, etc., tantos como sea necesario.

Se puede indicar que el libro es anónimo, de varios autores (sin especificar ninguno) o de autor desconocido en cuyo caso se marcará únicamente la casilla correspondiente.

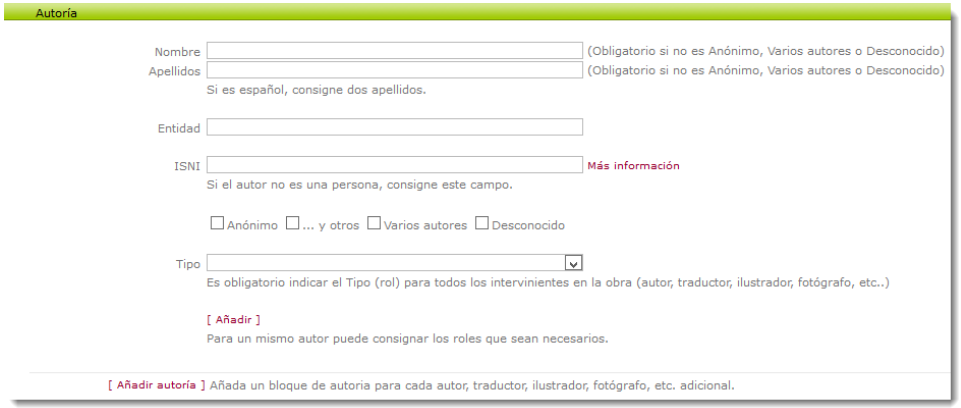

- Si es persona: obligatorios los campos Nombre y Apellidos (en caso de ser un autor español, ponga los dos apellidos). Si no los conoce, especifíquelo en el campo "Notas".
- Si es una Entidad (no persona) obligatorio el campo Entidad.
- Si la persona o la entidad tiene asignado un ISNI.
- Si el libro tiene más autores que no se desea concretar marcar "y otros".
- Es **obligatorio indicar el Tipo** (rol o papel que cumple en la obra): autor, traductor, ilustrador, fotógrafo, etc.
  Puede añadir varios roles (Tipo) a una misma persona/entidad (p. ej. el autor y el ilustrador son la misma persona).

En el caso de añadir el Tipo "Traducido por" deberá indicarse además el idioma del que se ha realizado la traducción:

Si se han añadido varios bloques de autoría, puede indicar el orden de aparición mediante los botones [Subir] y [Bajar].

Si la autoría es de un congreso (no es ni persona ni entidad) solo debe indicar el bloque correspondiente: Nombre, Número, Año y Lugar de celebración.

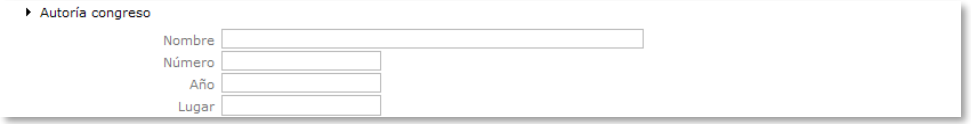

Precio

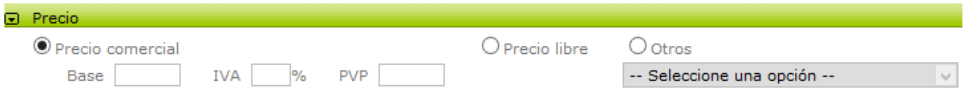

Es un dato opcional, no obligatorio para el Registro ISBN que, si va a comercializar el libro, se recomienda cumplimentar. Indique el precio base, el IVA (si es distinto del 4% del libro impreso, 21% para libro digital); el programa calcula el PVP. Para los libros de texto puede indicarse si son de precio libre o indicar el precio según los códigos de la lista 57 de ONIX (desplegable).

Situación en la editorial

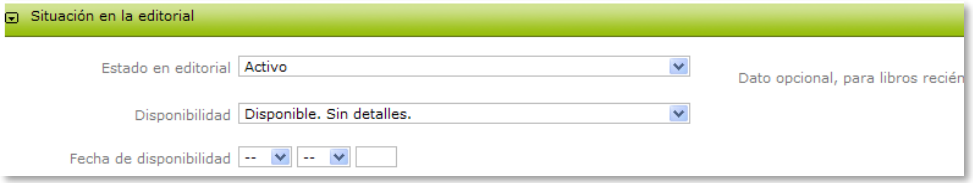

Es un dato opcional, no obligatorio para el Registro ISBN, que se recomienda cumplimentar si va a comercializar el libro. Atención: si indica una fecha de disponibilidad posterior a la actual, puede no resultar adecuado, por ejemplo, seleccionar en "Estado en editorial" el valor "Activo".

Colección

Dato opcional, se puede cumplimentar si existe. El nombre de la colección debe ser el que aparece en la publicación. No hay que confundir la colección con una obra en varios volúmenes. Una colección es un número indeterminado de títulos que van apareciendo sin fecha fija, agrupados con un tema común.

Idioma (Obligatorio)

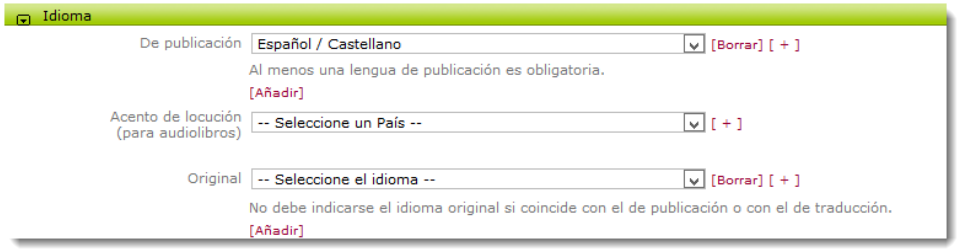

Al menos un idioma de publicación es obligatorio. Es posible indicar más de uno mediante el botón [Añadir].

El idioma original, opcional, deberá indicarse únicamente si no coincide con el idioma de traducción (indicado, si procede, en el bloque autorías). Suele ser un caso raro, por ejemplo, un libro que se escribió originalmente en japonés, pero cuya traducción al español se ha realizado a partir de la traducción francesa del original japonés.

Para los audiolibros es posible indicar el país de acento del idioma de la grabación.

Edición (Obligatorio)

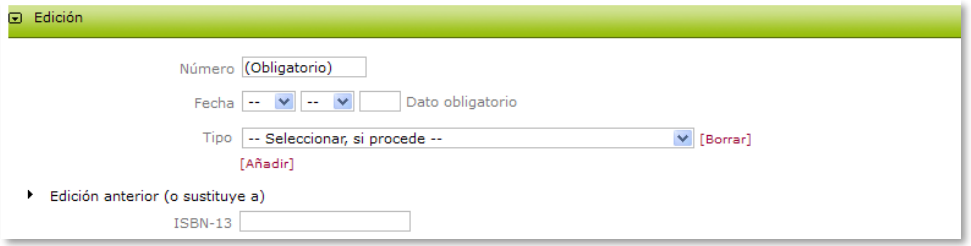

Son obligatorios los campos número de edición (numérico) y fecha de publicación (día, mes y año).

En caso de tratarse de segundas o siguientes ediciones debe indicar el tipo de edición (Revisada, Aumentada, Corregida o Puesta al día) y el ISBN de la edición anterior.

Materias IBIC

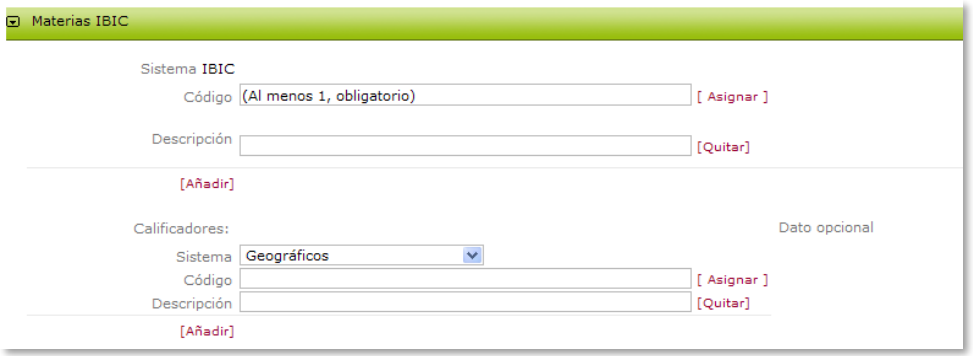

El código IBIC es un sistema internacional para indicar la materia de la que trata un libro.

Para introducir una materia IBIC debe pulsar en “Asignar”.

Si introduce varios códigos, empiece por el más significativo de la materia de la obra y continúe con los menos significativos.

Los calificadores son opcionales y solo se pueden incluir cuando se haya indicado al menos un código de materia.

Materias Thema (Obligatorio)

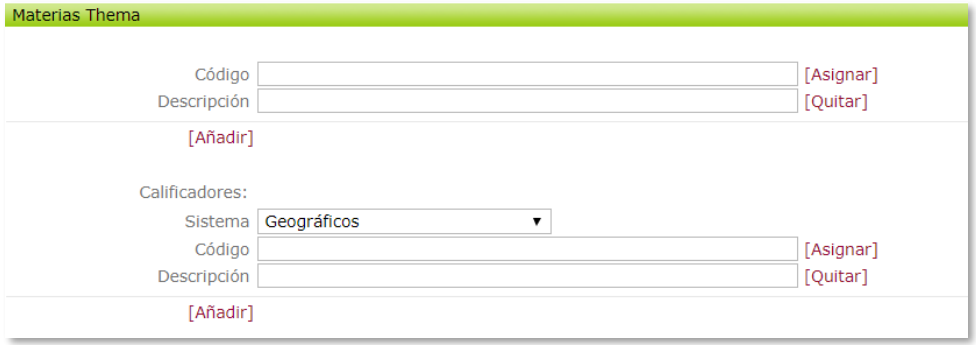

El código Thema es un sistema internacional de marcado de materias, basado en el estándar IBIC. Es decir, Thema es la siguiente versión del estándar IBIC, que queda congelado en su estado actual.

Para introducir una materia Thema debe pulsar en "Asignar".

Obligatorio indicar al menos un código de materia Thema. Si introduce varios códigos, empiece por el más significativo de la materia de la obra y continúe con los menos significativos.

Los calificadores son opcionales y solo se pueden incluir cuando se haya indicado al menos un código de materia.

Para más información sobre las materias Thema consulte DILVE.es/Thema.

Características físicas (Obligatorio)

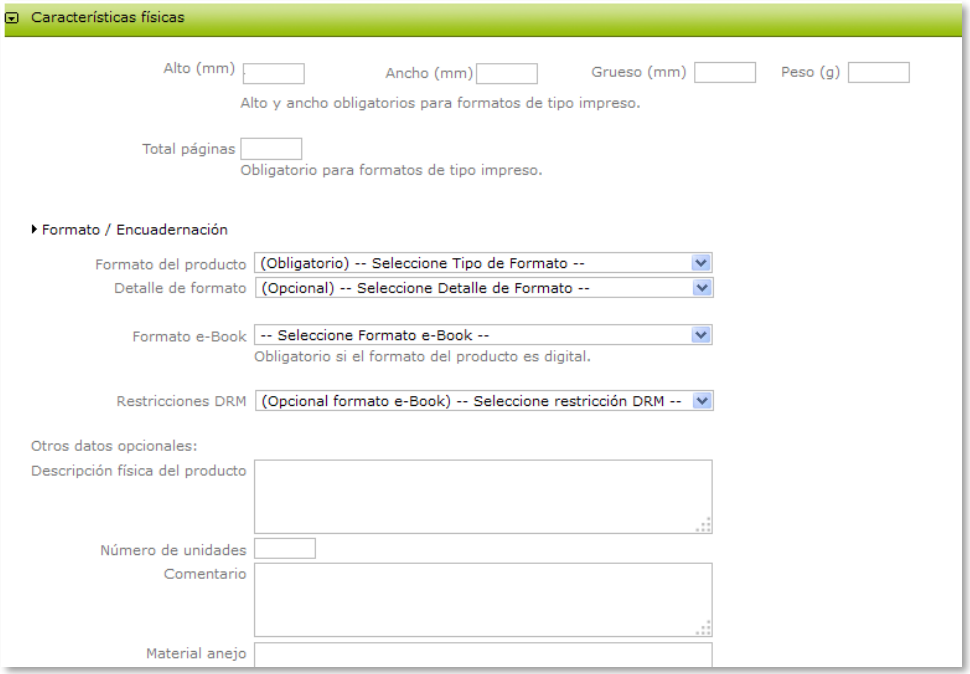

Para libros impresos son obligatorios los campos Alto, Ancho y Total páginas.

Formato del producto, obligatorio:
Para libro impreso: por lo general Tapa dura o Tapa blanda/Bolsillo, o cualquiera del resto de formatos excepto los de libros digitales.

Para libro digital:
- Digital: descarga (descargable para lectura sin conexión a Internet).
- Digital: online (exclusivamente accesible mediante conexión a Internet).
- Digital: descarga y online (accesible tanto mediante descarga como mediante conexión a Internet).

Detalle de formato, opcional, para libro impreso (salvo Formato fijo que corresponde a un libro digital *fixedLayout*): si aplica, puede indicar cualquiera de los detalles de formato.

Audiolibro, en caso de tratarse de un audiolibro, indique en "Notas" el narrador y la duración.

Formato e-book, obligatorio si el formato del producto es *Digital: descarga, Digital: online o Digital: descarga y online*.

Restricciones DRM, opcional, si indicó un *Formato e-Book.*

Otros datos opcionales: para la mayoría de libros los datos anteriores son suficientes. Si el libro contiene alguna característica física especial y de relevancia para su distribución comercial (dos o más unidades, algún tipo de material anejo, empaquetado, etc.) consígnelo en estos campos. No los emplee para otro tipo de información.

Descripción física del producto, información adicional sobre el formato. No utilizar para introduzca el resumen o la sinopsis de la obra en este campo. El resumen solo se puede incluir mediante la gestión de datos ricos (página 13).

Notas

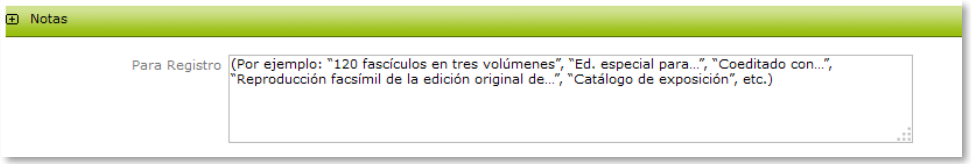

Puede indicar otra información relevante que no haya sido recogida en los campos anteriores.

Por ejemplo:

- 120 fascículos en tres volúmenes
- Ed. especial para…
- Coeditado con…
- Reproducción facsímil de la edición original de…
- Catálogo de exposición
- etc.

No introduzca el resumen o la sinopsis de la obra en este campo. El resumen solo se puede incluir mediante la gestión de datos ricos (página 14).

- Al llegar al final del formulario y clicar en [Guardar] se le mostrarán, si los hubiere, avisos sobre los datos que deberá revisar:

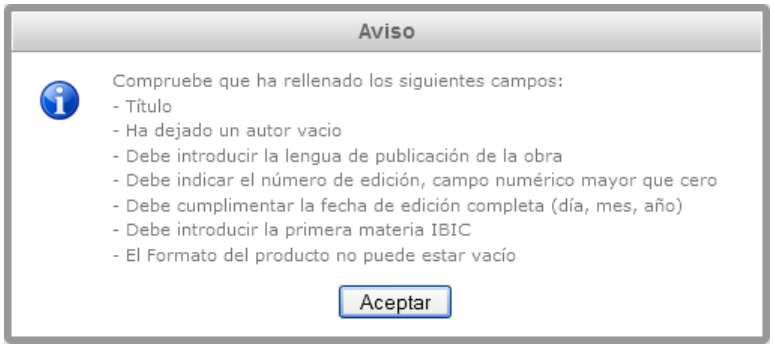

-

Enviar a Registro ISBN

Mediante el botón **[Registrar]** enviará la solicitud. Una vez enviado, lo podrá visualizar en la sección LIBROS > PENDIENTES.

RESPUESTA DE LA AGENCIA

En el plazo de 24 horas hábiles (en el mismo día si se trata de solicitudes urgentes) se recibirá respuesta de la Agencia a los datos enviados a registro.

Se enviará un mensaje a su correo electrónico avisando de este hecho. Si no lo recibe consulte su bandeja de *spam* o utilice el último correo de la Agencia recibido (que contiene su nº de pedido).

Corregir datos

En caso de que los datos enviados no sean correctos o necesiten mayor precisión, el autor/editor recibe un correo electrónico informándole y accede a la Plataforma ISBN para consultar el motivo del rechazo, realizar las modificaciones requeridas y volver a enviar la solicitud de registro.

Consulte la sección LIBROS > PENDIENTES

Desde el listado se accede al formulario para el que se piden modificaciones.

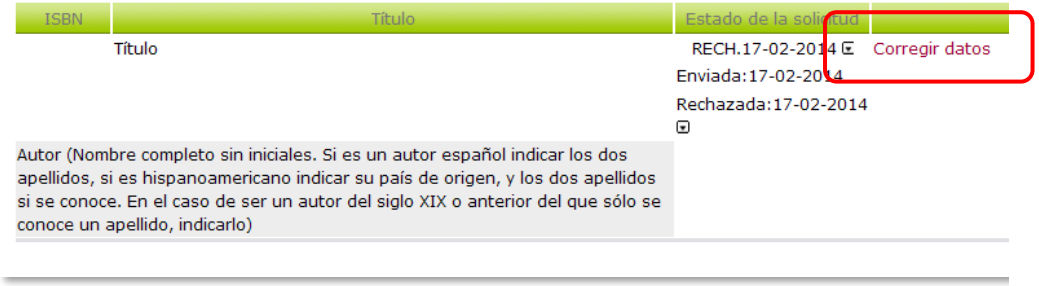

Registro correcto

Si los datos enviados a registro son correctos el autor/editor recibe un correo electrónico informándole de la respuesta, accede a la Plataforma ISBN, en la sección LIBROS > MIS LIBROS descarga el archivo PDF con el certificado de la obra.

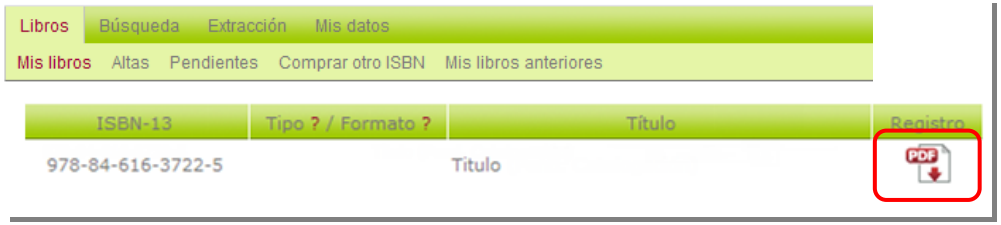

Catalogación

Cuando se completa el proceso de catalogación en la Agencia del ISBN, el autor/editor recibe notificación por correo electrónico de que el título está disponible en la Base de datos de libros editados en España (MECD). Los libros cuyo ISBN ha sido adquirido "Para publicación no comercial" no aparecen en dicha base de datos.

Actualización de datos

Una vez obtenido el Registro ISBN (PDF), la información sobre la obra está disponible para la cadena comercial del libro a través de DILVE (más información en dilve.es).

El autor/editor puede actualizar la información de la ficha (cambios de precio, reimpresiones, etc.) para la cadena comercial del libro. Para cualquier otra modificación, póngase en contacto con la Agencia del ISBN.

Consulte la sección LIBROS > MIS LIBROS:

Puede consultar la ficha del libro (clic en el título):

O bien editar el formulario (clic en):

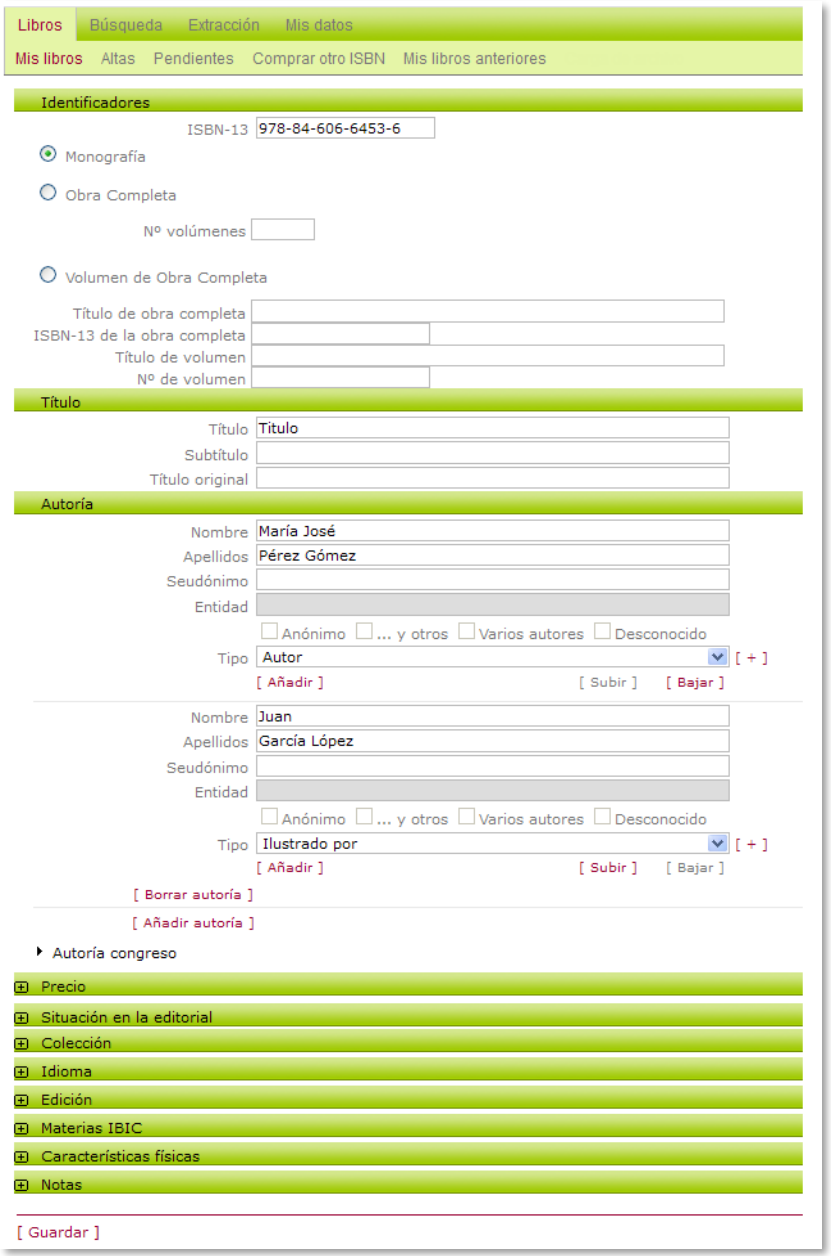

Estas modificaciones NO se reflejarán en la *Base de datos de libros editados en España (MECD)* pero estarán disponibles para los consumidores de información de la cadena comercial del libro a través de DILVE.

Mis libros anteriores

Esta funcionalidad permite agregar (o importar) a la plataforma los libros registrados con anterioridad a su puesta en funcionamiento (marzo 2014), para actualizar con facilidad la información que se transmite a la cadena comercial.

Una vez agregados podrá enriquecer la información de cada uno de ellos: portada, resumen, índice, fragmento, disponibilidad y otros detalles de la obra. Para ello deberá comprar un "Permiso de gestión de datos ricos".

El siguiente listado muestra automáticamente los ISBN catalogados con posterioridad a diciembre de 2011 (**no incluye los libros que, por aquel entonces, se denominaban de méritos o publicaciones gratuitas**).

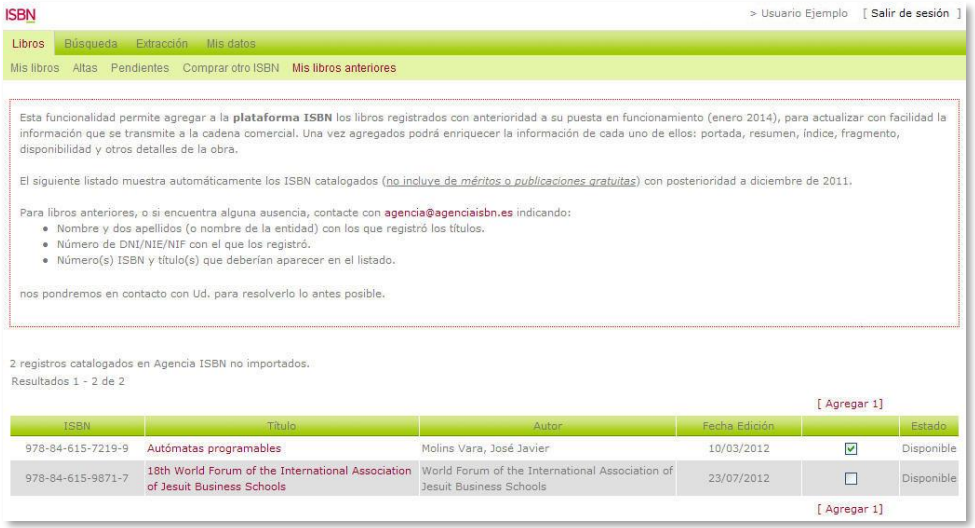

Para libros anteriores a 2011, o si encuentra alguna ausencia, contacte con agencia@agenciaisbn.es indicando:

- Nombre y dos apellidos (o nombre de la entidad) con los que registró los títulos.
- Número de DNI/NIE/NIF con el que los registró.
- Número(s) ISBN y título(s) que deberían aparecer en el listado.

Tras seleccionar los libros y hacer clic en Agregar, los registros aparecerán como editables en la sección LIBROS > MIS LIBROS para actualizar los datos y comprar el permiso de gestión de datos ricos.

Gestión de datos ricos

Una vez el libro ha sido registrado si es nuevo, o agregado si era una publicación anterior a marzo de 2014, el autor/editor puede comprar los permisos de gestión de datos ricos. Por supuesto, esta compra no es obligatoria.

Además de los campos bibliográficos básicos de descripción del libro, se puede ampliar esta información con datos comerciales ricos que hoy son imprescindibles para la venta, sobre todo, en línea: portada, resumen, índice, fragmento, público objetivo y otros detalles de la obra.

Toda la información sobre el libro estará disponible para la cadena comercial en España y en el extranjero (librerías, tiendas en línea y distribuidoras) a través de DILVE.

Ficha de datos ricos

La ficha de gestión le permite ampliar la información referida al libro destinada principalmente al canal comercial.

Ventajas

Las principales ventajas de la ficha de datos ricos son:

- Posibilidad de añadir "Términos clave" propios en el bloque "Materias".
- Formatos de producto más específicos para libro digital.
- Resumen y otros textos: posibilidad de añadir contenidos según la siguiente tipología:

  Textos planos:
  - Descripción principal / Resumen
  - Descripción corta/ Nota
  - Texto definido por el remitente
  - Tabla de materias / Tabla de contenido
  - Texto de solapa o de contracubierta
  - Cita de reseña crítica
  - Cita de reseña de una edición anterior
  - Cita de reseña de una obra anterior
  - Texto de reseña crítica / Comentario
  - Recomendación
  - Titular o cabecera promocional
  - Característica particular ("Feature")
  - Nota biográfica
    - Nota de la editorial
    - Extracto
    - Índice
    - Descripción o anotación cortas de la colección u obra en varios volúmenes
    - Descripción larga de la colección u obra en varios volúmenes
    - Nueva característica ("feature")
    - Declaración Open access
    - Declaración de exclusividad digital
    - Recomendación oficial

  Enlaces o archivos con contenido textual:
    - Entrevista con un autor, ilustrador…
    - Presentación de un autor, ilustrador…
    - Calendario de un evento con un autor
    - Muestra de contenido
    - "Widget"
    - Crítica
    - Otro comentario / debate
    - Guía para un grupo de lectura
    - Guía para el profesor
    - Artículo de presentación
    - "Entrevista" con un personaje
    - Nota de prensa
    - Tabla de contenidos / Tabla de materias
    - Contenido completo
    - Descripción
    - Índice
    - Guía del estudiante
    - Licencia
- Asignación de etiquetas estándar sobre material educativo: Nivel, Materia, Asignatura…

- Asignación de etiquetas estándar sobre público objetivo: edad, nivel de lectura.
- Asignación de archivo de cubierta.

Libros | Búsqueda | Extracción | Mis datos

Mis libros | Altas | Pendientes | Comprar otro ISBN | Mis libros anteriores

Identificadores

ISBN-13
Referencia editorial
Monografía
Obra Completa
Nº volúmenes
Volumen de Obra Completa
Título de obra completa
ISBN-13 de la obra completa
Título de volumen
Nº de volumen

Título

Título
Subtítulo
Título original
Título para distribuidor

Autoría

Nombre
Apellidos
Seudónimo
Entidad
Web
Sin autor
Anónimo ... y otros Varios autores Desconocido
Tipo Autor [+]
[Añadir] [Subir] [Bajar]
[Añadir autoría]
Autoría congreso
Nombre
Número
Año
Lugar

Precio

Precio libre Base 1,9500 IVA 21,0 % PVP 2,36

Situación en la editorial

Estado en editorial Activo
Notas al estado en la editorial
Disponibilidad Disponible. Sin detalles.
Fecha de disponibilidad -- --

Colección

Nombre
Nº

Subcolección

Nombre

Idioma

De publicación: Español / Castellano [Borrar] [+]
[Añadir]
Original: -- Seleccione el idioma -- [Borrar] [+]
[Añadir]

Edición

Número: 1
Fecha: 25 09 2006

Más detalles de edición

Ciudad
País: -- Seleccione un País -- [+]
Tipo: -- Seleccione el tipo de edición -- [Borrar]
[Añadir]
Año de primera publicación
Comentarios

Edición anterior (o sustituye a)

ISBN-13

Materia

Sistema: CDU / ISBN ☐ Destacado
Código: 796.3 [Asignar]
Descripción [Quitar]
[Añadir]
Términos Clave (separados por ;)

Materias IBIC

Sistema IBIC
Código: WSJ [Asignar]
Descripción: Deportes y juegos practicados con pelota [Quitar]
[Añadir]

Calificadores:
Sistema: Geográficos
Código [Asignar]
Descripción [Quitar]
[Añadir]

Características físicas

Alto (mm) Ancho (mm) Grueso (mm) Peso (g)
Total páginas Romanos

Formato / Encuadernación

Formato del producto: Digital: descarga
Detalle de formato: -- Seleccione Detalle de Formato -- [Borrar]
[Añadir]

Formato e-book: -- Seleccione Formato e-Book --
Restricciones DRM: -- Seleccione restricción DRM -- [Borrar]
[Añadir]
Peso archivo e-book: --

Descripción física del producto
Número de componentes: 1

Ilustraciones

Resumen y otros textos

Textos planos

Tipo: Descripción / Resumen
Público: Sin restricción
Idioma: Español / Castellano [+]
Texto
[Borrar]

Tipo: Descripción corta / Nota
Público: Sin restricción
Idioma: -- Seleccione el idioma -- [+]
Texto
[Borrar]

Tipo: Tabla de materias / Tabla de contenido
Público: Sin restricción
Idioma: -- Seleccione el idioma -- [+]
Texto
[Borrar]

Tipo: Cita de reseña crítica
Público: Sin restricción
Idioma: -- Seleccione el idioma -- [+]
Texto
[Borrar]

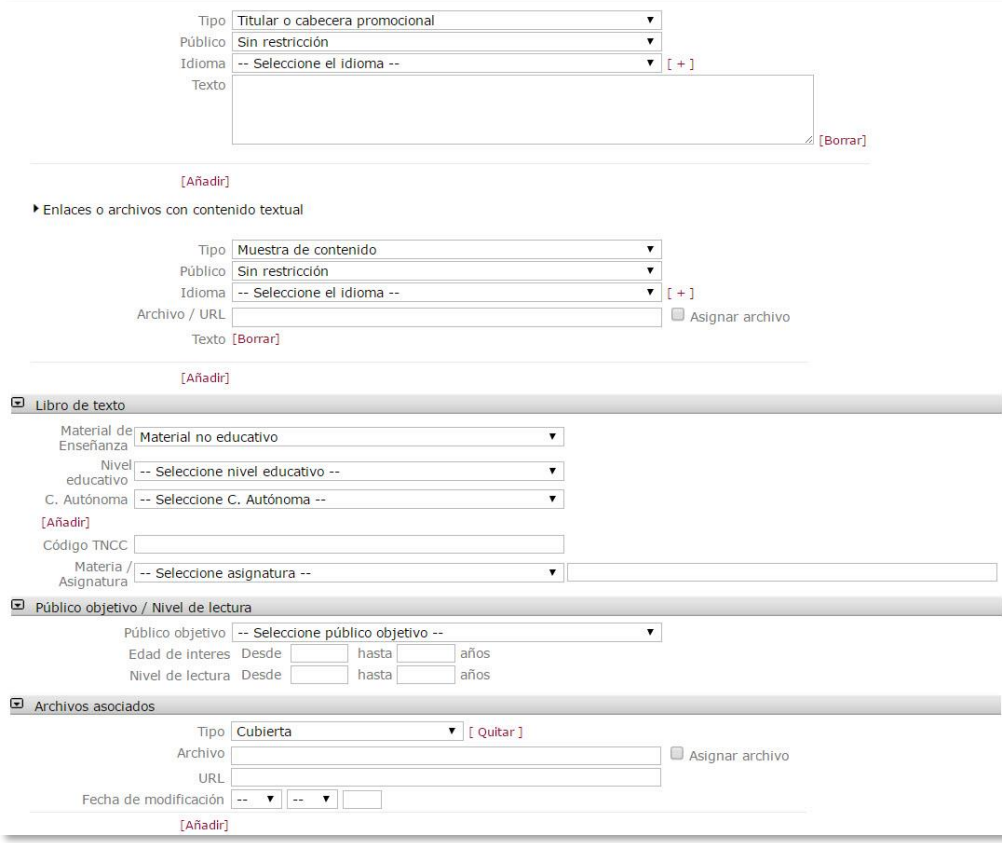

Imágenes de cubierta

En base a los requisitos que nos hacen llegar los consumidores de información, se recomienda que las imágenes de cubierta tengan aproximadamente 2.000 px en su lado inferior y en formato JPG.

Así mismo es muy recomendable que el nombre del archivo comience por el ISBN13 del libro sin guiones para evitar coincidencias con otros nombres de archivo.

Solo se permite como tipo de imagen la de cubierta, pudiéndose subir un archivo (o varios archivos de distinto tamaño mediante el botón [Añadir]) o bien incluir la URL a un servidor propio del autor/editor.

Compra de permisos

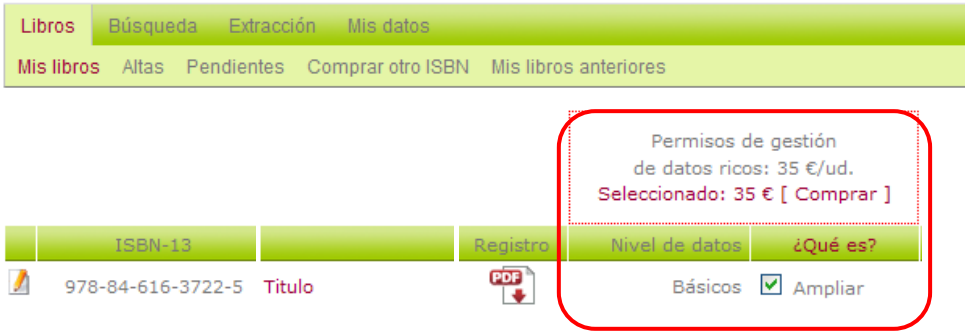

El botón [Comprar] le lleva automáticamente al formulario con sus datos de la última compra:

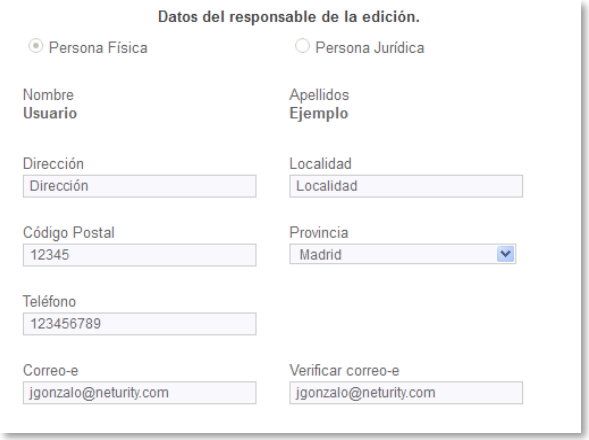

Una vez realizado el proceso de pago recibirá al poco tiempo tanto la factura de compra como el aviso de que puede acceder a la Plataforma ISBN para ampliar los datos de su libro.

La compra de gestión de datos ricos se realiza individualmente para cada libro.

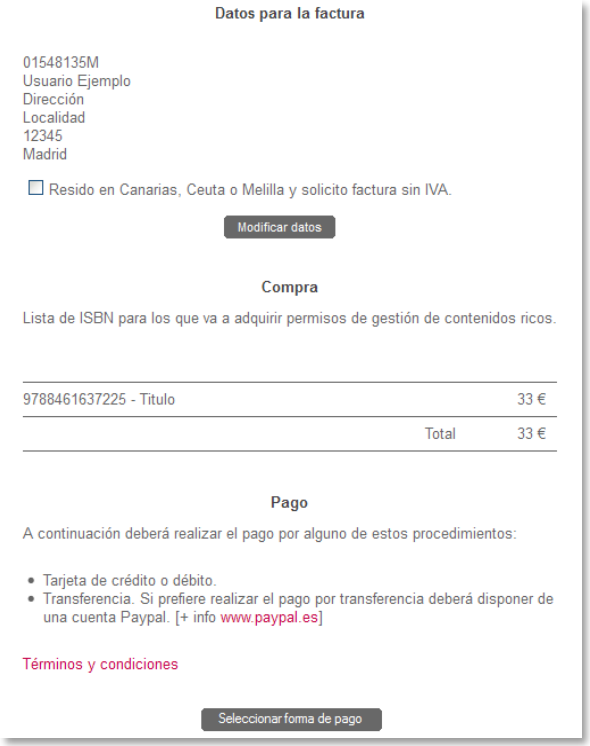

A partir de este momento el autor/editor tiene acceso a DILVE para la gestión de datos ricos:

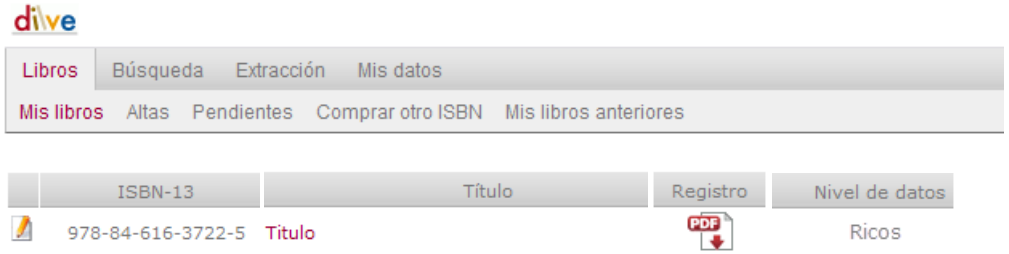

Extracciones

Extraer información

La extracción de datos en la plataforma es el proceso por el que se genera un archivo de tipo texto conteniendo las fichas de los libros.

El usuario editorial puede extraer todos los registros existentes en la plataforma o una selección de los mismos.

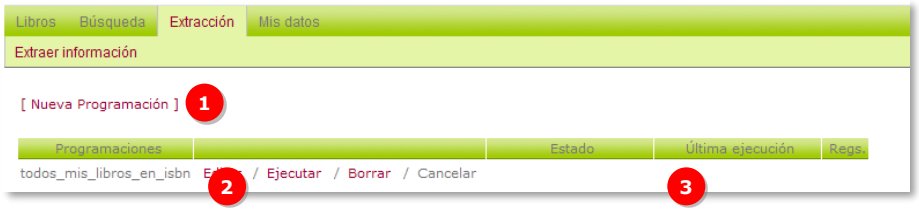

1. El usuario debe crear una [Nueva programación], o editar/ejecutar alguna de las ya creadas.
2. Lista de programaciones creadas por el usuario
3. Estado de cada programación.

   El resultado es un archivo en formato CSV que el usuario recibe en su correo electrónico.

Nueva programación

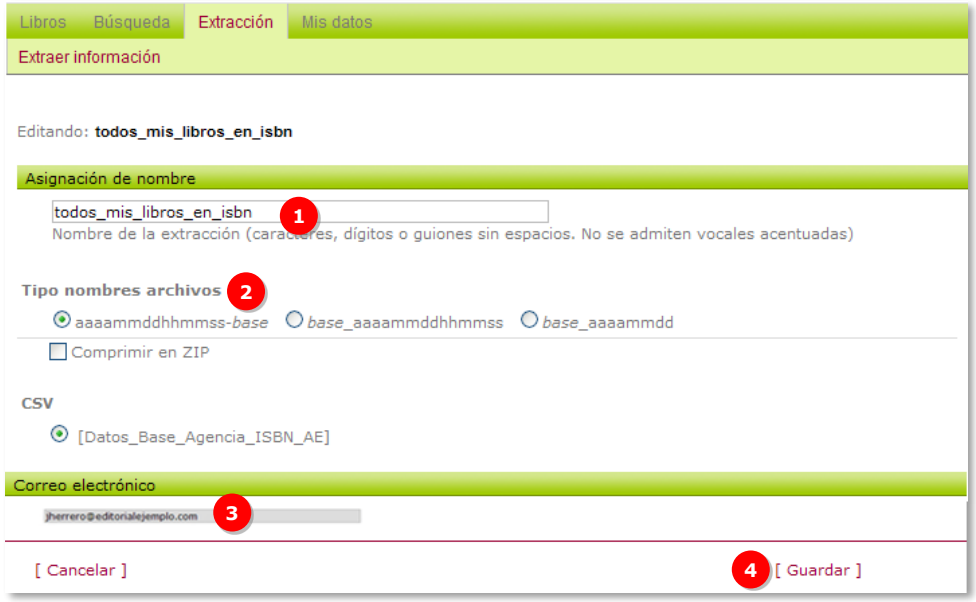

1. Asigne un nombre a la extracción (solo caracteres, dígitos o guiones sin espacios ni acentos).
2. El usuario puede elegir la manera de fechar el nombre del archivo, y si desea comprimirlo en ZIP (para muchos registros).
3. El archivo con los datos se envía a la dirección de correo del usuario.
4. Debe guardarse la programación.

Asistencia

Para cualquier consulta puede dirigirse a:

agencia@agenciaisbn.es